



Алгоритм действий в случае поступления сигнала «ВНИМАНИЕ ВСЕМ!»

Услышав сигнал «Внимание всем!», который сопровождается звуком сирен, необходимо включить телевизор или радио и прослушать информацию об алгоритме действий:

- телевизионные приемники на любой из 10 общероссийских общедоступных телевизионных каналов («Первый канал», «Россия-1», «Матч ТВ», «НТВ», «Пятый канал», «Россия-К», «Россия-24», «Карусель», «ОТР», «ТВ Центр»), приемники проводного вещания на первую программу «Радио России», а приемники эфирного вещания на канал «Радио России»;

- при невозможности ознакомления с информацией посредством радио и телевидения, следует позвонить по единому номеру вызова экстренных оперативных служб («112»);

- помочь больным, престарелым гражданам, детям подготовиться к эвакуации.

Далее следует:

- задернуть шторы на окнах, выключить свет;
- иметь в доме (квартире) запас продуктов и воды;
- быть готовым к экстренной эвакуации;
- проверить наличие сумки с документами, деньгами, ценностями, продуктами питания, средствами гигиены;



- следовать до ближайшего укрытия (нижние и подземные этажи многоэтажных домов, цокольные этажи, подземные переходы, подземные парковки и т.д.);
- избегать мест скопления людей;
- не пользоваться транспортом, в том числе общественным.

СРЕДСТВА ОПОВЕЩЕНИЯ НАСЕЛЕНИЯ



112
ЕДИННЫЙ НОМЕР ЭКСТРЕННЫХ СЛУЖБ

101 Единый телефон пожарных и спасателей	102 Полиция	103 Скорая помощь	104 Аварийная газовая служба
--	-----------------------	-----------------------------	--




Алгоритм действий в случае объявления эвакуации

ДЕЙСТВИЯ НАСЕЛЕНИЯ ПРИ ОБЪЯВЛЕНИИ ЭВАКУАЦИИ



ВЗЯТЬ ДОКУМЕНТЫ,
НЕОБХОДИМЫЕ ВЕЩИ
И ПРОДУКТЫ



ВЫКЛЮЧИТЬ ОСВЕТИ-
ТЕЛЬНЫЕ И НАГРЕВА-
ТЕЛЬНЫЕ ПРИБОРЫ,
ЗАКРЫТЬ ВОДОПРОВОД-
НЫЕ И ГАЗОВЫЕ КРАНЫ,
ОКНА И ФОРТОЧКИ



ЗАКРЫТЬ КВАРТИРУ
(ДОМ) НА ЗАМКИ
И СДАТЬ ПОД ОХРАНУ
ДОМОУПРАВЛЕНИЯ



ПРИБЫТЬ НА СБОРНЫЙ
ЭВАКУАЦИОННЫЙ ПУНКТ
И ЗАРЕГИСТРИРОВАТЬСЯ



Ожидайте дальнейших распоряжений

Следуя на сборный пункт после получения извещения об эвакуации необходимо:

- взять с собой документы, деньги, одежду, в том числе теплые вещи, независимо от времени года, постельное белье, туалетные принадлежности, медикаменты, индивидуальные средства защиты, продукты питания (вода, консервы, сухари и т.д.) на 2-3 дня, нож, спички, фонарь, свисток, средство связи, но не более 50 кг. на человека;

- продукты питания уложить в рюкзаки или сумки, удобные к транспортировке;

Перед выходом из помещения:

- выходите из здания без лишней спешки и паники;
- ожидайте команды от ответственных за эвакуацию и дальнейших указаний.

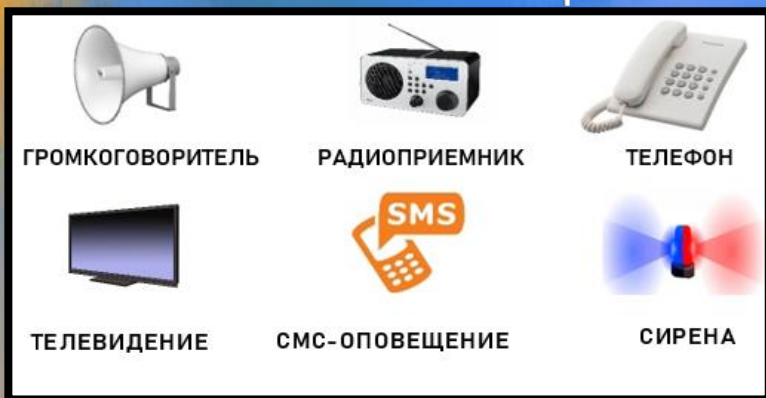
- в доме/квартире выключить все осветительные и нагревательные приборы, закрыть краны водопроводных и газовых сетей, окна и форточки;
- проведите переключку или проверьте наличие всех вышедших из здания людей.

112
ЕДИНЫЙ НОМЕР ЭКСТРЕННЫХ СЛУЖБ



ПОРЯДОК ДЕЙСТВИЙ НАСЕЛЕНИЯ ПРИ АВАРИИ НА АТОМНОЙ ЭЛЕКТРОСТАНЦИИ

СПОСОБЫ ОПОВЕЩЕНИЯ



СИГНАЛ «ВНИМАНИЕ ВСЕМ!»

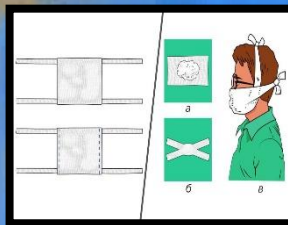
1. УСЛЫШАВ СИГНАЛ: ВКЛЮЧИТЕ ТЕЛЕВИЗОР, РАДИОПРИЕМНИК.
2. ПРОСЛУШАЙТЕ СООБЩЕНИЕ О СЛОЖИВШЕЙСЯ СИТУАЦИИ И ПОРЯДКЕ ДЕЙСТВИЙ.
3. ПОЛУЧЕННУЮ ИНФОРМАЦИЮ ПЕРЕДАЙТЕ СОСЕДЯМ.
4. ДЕЙСТВУЙТЕ В СООТВЕТСТВИИ С ПЕРЕДАННЫМ СООБЩЕНИЕМ.



НАХОДЯСЬ ДОМА, ОТКЛЮЧИТЕ: ЭЛЕКТРИЧЕСТВО, ГАЗ, ВОДУ, ОТОПИТЕЛЬНЫЕ ПРИБОРЫ



ЗАКРОЙТЕ ОКНА, ДВЕРИ И ЗАГЕРМЕТИЗИРУЙТЕ ИХ ПОДРУЧНЫМИ СРЕДСТВАМИ



ПОДГОТОВЬТЕ ПРОСТЕЙШИЕ СРЕДСТВА ЗАЩИТЫ КОЖИ (ВАТНО-МАРЛЕВАЯ ПОВЯЗКА), ЕСЛИ ЕСТЬ В НАЛИЧИИ РЕСПИРАТОР ИЛИ ПРОТИВООГАЗ ИСПОЛЬЗУЙТЕ ИХ



ЭВАКУИРУЙТЕСЬ В БЕЗОПАСНЫЙ РАЙОН

ИЗГОТОВЛЕНИЕ ВАТНО-МАРЛЕВОЙ ПОВЯЗКИ

ВОЗЬМИТЕ КУСОК МАРЛИ РАЗМЕРОМ 100 на 50 см. НА ЕГО СЕРЕДИНУ ПОЛОЖИТЕ СЛОЙ ВАТЫ РАЗМЕРОМ 30 на 20 см и толщиной 1-2 см, МАРЛЮ С ОБЕИХ ДЛИННЫХ СТОРОН ЗАГНИТЕ, ЗАКРЫВ ВАТУ. КОНЦЫ МАРЛИ НАДРЕЖЕТЕ ТАК, ЧТОБЫ ОБРАЗОВАЛИСЬ ДВЕ ПАРЫ ЗАВЯЗОК. ПОВЯЗКА НАКЛАДЫВАЕТСЯ НА РОТ И НОС, ВЕРХНИЕ КОНЦЫ ЕЕ ЗАВЯЗЫВАЮТСЯ НА ЗАТЫЛКЕ ЗА УШАМИ, НИЖНИЕ - НА ТЕМЕНИ.



СЛЕДУЙТЕ В СБОРНЫЙ ЭВАКУАЦИОННЫЙ ПУНКТ



СОБЕРИТЕ ВЕЩИ ПЕРВОЙ НЕОБХОДИМОСТИ, ЛИЧНЫЕ ДОКУМЕНТЫ. УКРОЙТЕСЬ В БЛИЖАЙШЕМ ЗАЩИТНОМ СООРУЖЕНИИ (УБЕЖИЩЕ, СООРУЖЕНИЕ ПОДЗЕМНОГО ПРОСТРАНСТВА, МЕТРОПОЛИТЕН). ВРЕМЯ ПРЕБЫВАНИЯ МОЖЕТ СОСТАВИТЬ ОТ 4 ЧАСОВ ДО 2-Х СУТОК.



МИНИСТЕРСТВО ГРАЖДАНСКОЙ ОБОРОНЫ
И ЧРЕЗВЫЧАЙНЫХ СИТУАЦИЙ
КРАСНОДАРСКОГО КРАЯ



УЧЕБНО-МЕТОДИЧЕСКИЙ ЦЕНТР
ПО ГРАЖДАНСКОЙ ОБОРОНЕ
И ЧРЕЗВЫЧАЙНЫМ СИТУАЦИЯМ
КРАСНОДАРСКОГО КРАЯ

подготовка должностных лиц и
специалистов по ГО и РСЧС осуществляется
в очной, очно-заочной, заочной формам
обучения (с использованием
дистанционных технологий)

С подробной информацией можно
ознакомиться по телефону 8(861) 290-21-00
или на сайте



UMCSBKUBAN.RU

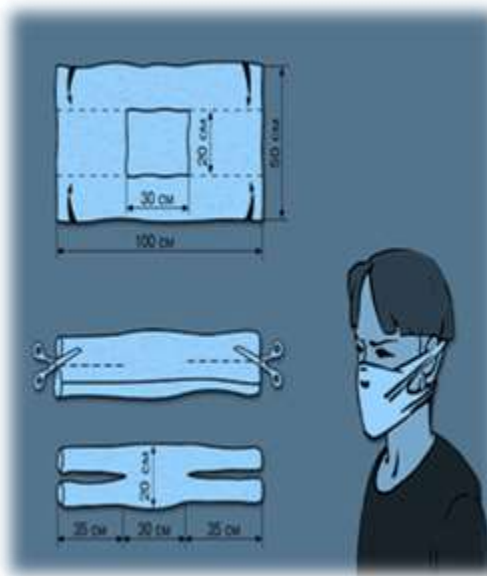


мобильное приложение
БЕЗОПАСНОСТЬ – ЭТО ВАЖНО!

Способы изготовления средств защиты органов дыхания

Ватно-марлевая повязка

- Взять кусок марли размером 100x50 см.
- Наложить слой ваты толщиной 2-3 см, длиной 30 см, шириной 20 см.
- Марлю с обеих сторон загнуть и наложить на вату.
- Концы марли разрезать на 30-45 см с каждой стороны.



Маску необходимо пропитать:

1. При угрозе заражения хлором
 - 2% раствором пищевой соды.
2. При угрозе заражения аммиаком
 - 5-процентным раствором лимонной кислоты.
 - Марлевые повязки делают из 10-12 слоев марли.

ЕДИНЫЙ ТЕЛЕФОН СЛУЖБЫ СПАСЕНИЯ 112